

ADLER | Ochrana
dreva v exteriéri



ADLER
S farbou v krvi.

IMPREGNÁCIA

OBSAH

IMPREGNÁCIA	3 - 5
OCHRANA DREVA – LAZÚROVACIA	6 - 13
OCHRANA DREVA – KRYCIA	14 - 15
OLEJE NA DREVO	16 - 19
PRÍPRAVA	20 - 21
STAROSTLIVOSŤ O DREVO	22 - 23
ODPORÚČANÉ SYSTÉMY POVRCHOVEJ ÚPRAVY	24 - 26

Ochranné prostriedky na drevo používajte bezpečne.
Pred použitím si prečítajte etiketu a informácie o produkte.
Technické listy produktov nájdete na www.adler.sk.



PULLEX IMPRÄGNIER-GRUND

„Základ na báze rozpúšťadiel pre nové nátery“

- Pre impregnáciu a základovanie dreva v exteriéri pri nových náteroch
- Pre drevostavby, striešky, drevené obklady, balkóny, ploty, okná, vonkajšie dvere, atď.
- Najlepšia ochrana pred zamodraním, napadnutím drevokaznými hubami a hmyzom
- Bez zápachu a obsahu arómátov, jednoduché spracovanie
- Dostupný v odtieňoch: farblos (bezfarebný) a Natur



VEĽKOSTI BALENIA

750 ml, 2,5 l, 5 l, 20 l

Výdatnosť: 8 - 12 m²/l

PULLEX AQUA-IMPRÄGNIERUNG

„Základ na báze vody pre nové nátery“

- Pre impregnáciu a základovanie dreva v exteriéri
- Pre drevostavby, striešky, drevené obklady balkóny, ploty, okná, vchodové dvere, atď.
- Najlepšia ochrana pred zamodraním, napadnutím drevokaznými hubami a hmyzom
- Bez zápachu, jednoduché spracovanie
- Dostupný v odtieňoch farblos (bezfarebný) a rôznych iných odtieňoch



Color4You

VEĽKOSTI BALENIA

750 ml, 2,5 l, 18 l

Výdatnosť: 8 - 12 m²/l

PULLEX RENOVIER-GRUND

„Základ a egalizácia pre sanačné nátery“

- Egalizuje a zosvetľuje drevený podklad
- Pre sanáciu silno zvetraných náterov v exteriéri
- Polotransparentná ochranná impregnácia
- Najlepšia ochrana pred zamodraním, napadnutím drevokaznými hubami a hmyzom
- Bez zápachu a obsahu arómátov, jednoduché spracovanie
- Dostupný v rôznych odtieňoch, primeraných k odtieňu vrchného náteru



Color4You

VEĽKOSTI BALENIA

750 ml, 2,5 l, 5 l, 10 l

Výdatnosť: 8 - 12 m²/l

OCHRANA DREVA LAZÚROVACIA



S farbou v krvi.

PULLEX OBJEKT-LASUR

„Univerzálna lazúra pre veľké plochy“

- Rozpúšťadlová, bezaromatická lazúra na veľké plochy ako fasády z dreva, ploty, hospodárske budovy atď.
- Veľmi dobrá odolnosť voči poveternosti a optimálna UV-ochrana
- Efektívne spracovanie
- Chráni pred zamodraním a napadnutím drevokaznými hubami
- Pre optimálnu ochranu dreva základov ať s Pullex Imprägnier-Grund
- Tenkovrstvá lazúra – pri zvetrávaní sa neodlupuje



VEĽKOSTI BALENIA

2,5 l, 20 l

Výdatnosť: 10 m²/l

PULLEX 3in1-LASUR

„Matná, profesionálna ochrana dreva“

- Impregnácia, základ a vrchný náter v jednom
- Pre nové a ošetrojúce nátery drevených fasád, balkónov, atď.
- Veľmi dobrá UV-ochrana a odolnosť voči poveternosti
- Drevo dodá matný vzhľad
- Najlepšia ochrana pred zamodraním, napadnutím drevokaznými hubami a hmyzom
- Tenkovrstvá lazúra na báze rozpúšťadiel – pri zvetrávaní sa neodlupuje



Color4You

VEĽKOSTI BALENIA

750 ml, 5 l, 10 l*, 20 l

Výdatnosť: 8 - 12 m²/l

* Nie každý odtieň je dostupný vo všetkých veľkostiach balení.

PULLEX PLUS-LASUR

„Rokmi overená prémiová lazúra“

- Rozpúšťadlová, bezaromatická lazúra pre nové a renovačné nátery drevených fasád, krovov, plotov, atď.
- Vysoký obsah sušiny a aktívne UV-filtre zaručujú dlhodobú ochranu voči poveternosti
- Najlepšia ochrana pred zamodraním a napadnutím drevokaznými hubami
- Tenkovrstvá lazúra – pri zvetrávaní sa neodlupuje
- Dostupná v 10 štandardných odtieňoch, ďalšie odtiene je možné namiešať



Color4You

VEĽKOSTI BALENIA

125 ml*, 750 ml, 2,5 l, 5 l, 10 l*, 20 l*

Výdatnosť: 8 - 12 m²/l

PULLEX TOP-LASUR

„Profesionálna lazúra obzvlášť pre renovácie, netvorí kvapky“

- Rozpúšťadlová tenkovrstvá lazúra s vysokým obsahom sušiny pre nové nátery a obzvlášť pre renovácie drevených fasád, balkónov, atď.
- Chráni pred zamodraním a napadnutím drevokaznými hubami
- Vynikajúce spracovanie a dlhý otvorený čas
- Reguluje vlhkosť, dlhodobo chráni pred vplyvom poveternosti
- Pri renovácii použiť v systéme s Pullex Renovier-Grund



Color4You

VEĽKOSTI BALENIA

750 ml, 2,5 l, 5 l, 10 l*, 20 l

Výdatnosť: 12 m²/l

PULLEX HIGH-TECH

„High-Solid-lazúra pre nové nátery“

- Lazúra s vysokým obsahom sušiny s minimálnym podielom rozpúšťadiel pre nové nátery drevených fasád, balkónov, atď.
- Vynikajúca UV-ochrana a odolnosť voči poveternosti
- Zvýrazňuje štruktúru dreva a prepožičia mu hodvábnosklý povrch
- Chráni pred zamodraním a napadnutím drevokaznými hubami



Color4You

VEĽKOSTI BALENIA

750 ml, 2,5 l, 5 l, 10 l*

Výdatnosť: 12 - 15 m²/l

PULLEX AQUA-PLUS

„Lazúra na báze vody“

- Lazúra na báze vody pre povrchovú úpravu dreva okolo domu (fasády, balkóny, atď.)
- Svetlostále mikronizujúce špeciálne pigmenty zaručia vynikajúcu UV-ochranu a optimálnu odolnosť voči poveternosti
- Chráni pred zamodraním a napadnutím drevokaznými hubami
- Dostupný v 7 štandardných odtieňoch, ďalšie odtiene je možné namiešať



Color4You

VEĽKOSTI BALENIA

750 ml, 2,5 l, 10 l

Výdatnosť: 8 - 10 m²/l

* Nie každý odtieň je dostupný vo všetkých veľkostiach balení.

LAZÚRY PULLEX ŠTANDARDNÉ ODTIENE



3 4 5 6



1 2 3 4 5 6




1 2 3 4 5 6



2 3 4 5 6



1 2 3 4 5 6



1 2 3 4 5 6



3 4 5 6



3 4



3 4



3 4

- 1 Pullex Objekt-Lasur
- 2 Pullex 3in1-Lasur
- 3 Pullex Plus-Lasur

- 4 Pullex Top-Lasur
- 5 Pullex High-Tech
- 6 Pullex Aqua-Plus

Odchýlky v odtieni oproti originálu sú spôsobené technikou tlače.

RENOVÁCIA DREVENÝCH FASÁD




Krok 1

Pre renováciu je lepšie suché a teplé počasie (min. 10°C). Náter rýchlejšie schne.

Krok 1 – Príprava

Drevo okefujte mosadznou kefou. Tá odstráni špinu a uvoľnené časti. Obrúsenie nie je nutné.



Krok 2

Krok 2 – Základný náter

Drevo natrite 1x s Pullex Renovier-Grund. Drevo sa zjednotí a zosvetlí. Fľaky zmiznú. Drevo je chránené pred zamodraním, napadnutím hubami a hmyzom. 12 hodín nechať schnúť.



Krok 3

Krok 3 – Vrchný náter

Teraz nasleduje náter s Pullex Plus-Lasur. Doba sušenia je 12 hodín. Náter zopakujte.



VIAC NA ADLER-TV!



PULLEX FENSTER-LASUR

„Renovačná lazúra na okná a dvere“

- Renovačný náter s obsahom rozpúšťadiel pre sanáciu okien a dverí, neobsahuje aromáty.
- Špeciálne pigmenty a UV-filtre zaručujú dlhodobú ochranu voči poveternosti.
- Použití v systéme s Pullex Renovier-Grund resp. Pullex Plus-Lasur
- Veľmi rýchle schnutie, nelepí sa



Color4You

VEĽKOSTI BALENIA

750 ml, 2,5 l

Výdatnosť: 8 - 10 m²/l

PULLEX AQUA-DSL

„Ošetrovací a renovačný náter na báze vody pre okná a dvere“

- Transparentná hrubovrstvá lazúra na báze vody pre okná, vchodové dvere a maloplošné diely zimných záhrad
- Veľmi dobrá odolnosť voči poveternosti a UV-žiareniu
- Excelentná trvalá elasticita a nelepivosť
- Šetrný k prostrediu, bez biocídov, priedušný
- Tónovateľný k farebným kolekciam popredných výrobcov okien



Color4You

VEĽKOSTI BALENIA

750 ml, 2,5 l

Výdatnosť: 8 m²/l

PULLEX SILVERWOOD

„3v1 - impregnácia, základovanie a efektná lazúra“

- Rozpúšťadlová, bezaromatická lazúra vrátane impregnácie na drevené konštrukcie v exteriéri (fasády, balkóny, atď.)
- Otvoreno-pórovité, špeciálne pigmentovanie sa stará o striebristý kovový efekt alebo efekt starého dreva
- V dôsledku vplyvu poveternosti sa neodlupuje
- Najlepšia ochrana pred zamodraním, napadnutím drevokaznými hubami a hmyzom
- Veľmi rýchle schnutie




Strieborný



Hliníková sivá



Stará sivá



Smrek svetlý ohorený



VEĽKOSTI BALENIA

750 ml, 5 l, 20 l

Výdatnosť: 4 - 8 m²/l

Odchýlky v odtieni oproti originálu sú spôsobené technikou tlače.

OCHRANA DREVA KRYCIA

ADLER

S farbou v krvi.

PULLEX COLOR

„Univerzálny, krycí náter na drevo“

- Rozpúšťadlová, hodváбно-matná farba na drevo špeciálne pre sanáciu rôznych drevených stavebných prvkov v exteriéri
- Optimálna odolnosť voči poveternosti, difúzna
- V dôsledku vplyvu poveternosti sa neodlupuje, reguluje vlhkosť
- Chráni pred zamodraním a napadnutím drevokaznými hubami
- Neobmedzená farebnosť



Color4You

VEĽKOSTI BALENIA

750 ml, 2,5 l, 10 l

Výdatnosť: 10 m²/l

PULLEX AQUA-COLOR

„Krycí, vodouriediteľný náter na drevo“

- Farba na drevo na báze vody špeciálne pre nový náter rôznych drevených stavebných prvkov v exteriéri
- Extrémna odolnosť voči poveternosti a farebná stabilita
- Difúzny a regulujúci vlhkosť
- Chráni pred zamodraním a napadnutím drevokaznými hubami
- Neobmedzená farebnosť



Color4You

VEĽKOSTI BALENIA

750 ml, 2,5 l, 10 l*

Výdatnosť: 8-12 m²/l

* Nie každý odtieň je dostupný vo všetkých veľkostiach balení.

OLEJE NA DREVO

ADLER

S farbou v krvi.

PULLEX HOLZÖL

„Olej na drevo na báze prírodných, zušľachtených olejov“

- Pre zvislé plochy v exteriéri napr. fasády, balkóny
- Vďaka špeciálnym UV-filtrom dobrá odolnosť voči poveternosti
- Chráni pred zamodraním a napadnutím drevokaznými hubami
- Dostupný v odtieňoch:
Farblos (bezfarebný),
Lärche (smrekovec),
Natur (prírodný)



Smrekovec



Prírodný

VEĽKOSTI BALENIA


750 ml, 2,5 l, 10 l

Výdatnosť: 10 - 15 m²/l

PULLEX TEAKÖL

„Ošetrojúci olej pre záhradný nábytok“

- Chráni a ošetruje záhradný nábytok z listnatých a exotických drevín
- Vhodný aj na nábytok v interiéri napr. kúpeľňový nábytok
- Vynikajúco zvýrazní textúru dreva, vodoodpudivý, bez biocídov
- Jednoduché nanášanie pomocou handry
- Dostupný v odtieni Farblos (bezfarebný) a Teak



Bezfarebný



Teak

VEĽKOSTI BALENIA

250 ml, 1 l

Výdatnosť: 30 m²/l

Odchýlky v odtieni oproti originálu sú spôsobené technikou tlače.

PULLEX BODENÖL

„Vodoodpudivý olej na drevo pre drevené terasy“

- Terasový olej pre vodorovné plochy v exteriéri
- Veľmi dobrá stabilizácia farebného odtieňa u exotických drevín
- Redukuje zosivenie dreva, tvorbu trhlín a rias
- Chráni pred zamodraním a napadnutím drevokaznými hubami
- Dostupný v odtieňoch:
Java, Lärche (smrekovec), Kongo



VEĽKOSTI BALENIA

750 ml, 2,5 l, 10 l*, 20 l

Výdatnosť: 15 m²/l

* Nie každý odtieň je dostupný vo všetkých veľkostiach balení.

OŠETRENIE A RENOVÁCIA TERASOVÉHO DREVA



Krok 1 – Odsivenie

Podlahu najprv nastriekať na mokro. Potom kefou na podlahy naniesť ADLER Holzentgrauer. Nechať pôsobiť 10-20 minút. Potom znova zmyť vodou a nylonovou alebo cirokovou kefou. Drevo nechať schnúť niekoľko dní!



Krok 2 – nános oleja Bodenöl

Pre olejovanie sa odporúča Pullex Bodenöl. Olej rovnomerne naneste pomocou štetca alebo kefy. Prebytočný olej môžete zotrieť pomocou handry. Vždy dbajte na to, aby nanesená vrstva nebola príliš hrubá. Doba schnutia je 12 hodín. Aby bol výsledok perfektný, náter zopakujte.



VIAC NA ADLER-TV!



PRÍPRAVA


ADLER

S farbou v krvi.

HOLZENTGRAUER

„Čistič, odsivovač, odstraňovač zelených povlakov“

- Odstraňuje nečistoty, machy a odbúrané substancie na drevených terasách a záhradnom nábytku
- Zosvetľuje a vracia drevu pôvodnú farbu
- Jednoduchý nános štetcom alebo kefou
- Biologicky odbúrateľný



VEĽKOSTI BALENIA

1l, 2,5l

Výdatnosť: 5 m²/l

STAROST- LIVOSŤ O DREVO

PFLEGESET PLUS

„Vysokohodnotná sada pre starostlivosť o drevené okná“

- Prvotriedny ošetrovací systém pre drevené okná s lazúrovacou povrchovou úpravou ako aj pre záhradný nábytok
- Aktívne čistiace substancie a vybrané živice čistia okná a dodajú im hodvábnu matný lesk
- Stará sa o predĺženie trvanlivosti povrchovej úpravy
- Uzatvorí jemné trhlinky a póry



OBSAH *

ADLER Top-Cleaner 500 ml
ADLER Top-Finish 500 ml
1 čistiaca handra
2-dielny sada náradia („Fenster-Tool“)

Výdatnosť: cca 10 m²

HAUSTÜREN-PFLEGESET

„Špeciálna starostlivosť o vchodové dvere z dreva“

- Perfektná starostlivosť, hĺbkové čistenie a oživenie vchodových dverí s lazúrovacou alebo krycou povrchovou úpravou
- Bezfarebný, hodvábnu-matný film chráni pred znečistením, tukmi, a vodou a dodá Vaším dverám nový „šmrnc“
- Nezanedbáva žiadne stopy na veľkých plochách



OBSAH *

ADLER Top-Cleaner 500 ml
ADLER Door-Finish 500 ml
2 rozprašovače
2 čistiace a leštiace handry

Výdatnosť: cca 20 m²

* Všetky komponenty môžu byť aj jednotlivo doobjednané.

ODPORÚČANIA PRE TVORBU POVRCHOVEJ ÚPRAVY PRI NOVÝCH NÁTEROCH

Chráňte Vaše drevo od prvého dňa a ono Vám bude robiť radosť po dlhý čas. Ukážeme Vám správnu skladbu povrchovej úpravy.

LAZÚROVACIA

IMPREGNÁCIA (ak je potrebná)	ZÁKLADNÉ A VRCHNÉ NÁTERY
Pullex Imprägnier-Grund	2x Pullex Plus-Lasur
Pullex Imprägnier-Grund	2x Pullex Top-Lasur
	2-3x Pullex 3in1-Lasur
	2x Pullex Objekt-Lasur
Pullex Aqua-Imprägnierung	2x Pullex Aqua-Plus

KRYCIA

IMPREGNÁCIA	ZÁKLADNÉ A VRCHNÉ NÁTERY
Pullex Imprägnier-Grund	2x Pullex Color
Pullex Aqua-Imprägnierung*	2x Pullex Aqua-Color

*Odporúčenie: pri svetlých resp. bielych odtieňoch odporúčame po impregnácii vykonať náter s Aqua-Isoprimer^{PRO}.

Prosíme rešpektujte technické listy. Aktuálne verzie nájdete na <http://www.adler.sk/sk/servis-poradenstvo/technicke-listy>

ODPORÚČANIA PRE TVORBU POVRCHOVEJ ÚPRAVY PRI RENOVÁCIÁCH

Vaše zvetrané drevo ako nevzhľadné obloženia, balkóny alebo striešky budú po niekoľkých úkonoch znovu takmer ako nové! Jednoducho okefovať, základovať a natrieť- hotovo.

LAZÚROVACIA

IMPREGNÁCIA	ZÁKLADNÉ A VRCHNÉ NÁTERY
Pullex Renovier-Grund	2x Pullex Top-Lasur

KRYCIA

IMPREGNÁCIA	ZÁKLADNÉ A VRCHNÉ NÁTERY
Pullex Renovier-Grund (natónovaný podľa konečného odtieňa)	2x Pullex Color
Pullex Renovier-Grund (natónovaný podľa konečného odtieňa, min. 48 hod. schnutie)	2x Pullex Aqua-Color

Pri renovácii dreva je veľmi dôležité hĺbkové čistenie. Aby nový náter držal, musia sa zvetrané podklady zbaviť uvoľnených častí a zvyškov starých náterov.

Prosíme rešpektujte technické listy. Aktuálne verzie nájdete na <http://www.adler.sk/sk/servis-poradenstvo/technicke-listy>

ODPORÚČANIA

ODPORÚČANIA PRE TVORBU POVRCHOVEJ ÚPRAVY-SANÁCIA OKIEN & DVERÍ

S produktami Pullex Renovier-Grund, Pullex Color a Pullex Fenster-Lasur ponúka ADLER rokmi overený renovačný systém pre zvetrané okná a dvere. Vďaka nemu Vaše okná, dvere a okenice zažiaria v novom lesku!

LAZÚROVACIA

DRUH DREVA	ZÁKLADNÝ NÁTER	VRCHNÝ NÁTER
Ihličnaté	Pullex Renovier-Grund	2x Pullex Fenster-Lasur
Listnaté	Pullex Plus-Lasur (určuje farebný odtieň)	2x Pullex Fenster-Lasur (odtieň „NATUR pre listnaté drevíny“)

KRYCIA

DRUH DREVA	ZÁKLADNÝ NÁTER	VRCHNÝ NÁTER
Ihličnaté a listnaté drevíny	Pullex Renovier-Grund	2x Pullex Color

Prosíme rešpektujte technické listy. Aktuálne verzie nájdete na <http://www.adler.sk/sk/servis-poradenstvo/technicke-listy>

TIPY & TRIKY



K ADLER-TV



TIPY & TRIKY OD ADLER

Chcete Vašu zašednutú, tmavú fasádu z dreva zosvetliť a odborné zrenovovať? Alebo ošetriť Vaše drevené okná a záhradný nábytok? Na www.adler.sk nájdete detailné informácie k jednotlivým prípadom, ako aj k príslušným ADLER ochranným prostriedkom na drevo.

Na ADLER-TV nájdete videonávody a tipy profesionálov, ktoré Vám môžu uľahčiť prácu.

FOTKY: ADLER Archiv, Fotolia.com



S farbou v krvi.

05-2015

ADLER-Werk Lackfabrik · A-6130 Schwaz / Tirol · Bergwerkstr. 22
T. + 43/5242/6922-0 · www.adler-farbenmeister.com

ADLER Deutschland GmbH · Kunstmühlstr. 14 · D-83026 Rosenheim · T. 08031/3045174 · **ADLER Lack AG** · Etzelstraße 5
CH-8856 Tuggen · T. 055/465 2121 **ADLER Polska** Sp. z o.o. · ul. Tyniecka 229 · PL-30-376 Kraków · T. 012/2524001
ADLER Slovensko s.r.o. · Montážna 3 · SK-971 01 Prievidza · T. 046/5199621 · **ADLER Česko** s.r.o. · Pražská 675/10 · CZ - 642 00
Brno · Bosonohy · T. 731 725 957 · **ADLER Italia** S.r.l. · Via per Marco 12/D · I-38068 Rovereto · T. 0464/425308